


## Anleitung zur Registrierung auf der Lernplattform

1. Du bekommst deine **Zugangsdaten** per E-Mail zugeschickt
2. Öffne einen Browser (Chrome, Firefox, Internet Explorer, ...) und gib folgendes in die **Adressleiste** ein: [kurse.rotekreuz.at](https://kurse.rotekreuz.at)



3. Gib die Zugangsdaten, die du per E-Mail bekommen hast, hier ein und klicke dann auf den roten Login-Button

A login form with two input fields: 'Anmeldename' and 'Kennwort'. Below the fields is a red 'Login' button. To the right of the fields, there is a section titled 'Verwenden Sie Ihr Nutzerkonto bei' with a sub-section 'RK-Niederösterreich Login (Single Sign-on)'. Below the 'Login' button is a link that says 'Kennwort vergessen?'. A red arrow points to the 'Anmeldename' field.

4. Fülle zumindest die 3 **Pflichtfelder** ganz oben aus und scrolle dann nach unten

### ▼ Allgemein

Nachname

Vorname

E-Mail-Adresse

E-Mail-Adresse anzeigen

MoodleNet-Profil-ID

Stadt

Land auswählen

A registration form with several fields. The first three fields are highlighted with a red box: 'Nachname' (Gastingerr), 'Vorname' (Stefanie), and 'E-Mail-Adresse' (steffi.gastinger@...). Below these are four more fields: 'E-Mail-Adresse anzeigen' (sichtbar nur für privilegierte Personen), 'MoodleNet-Profil-ID', 'Stadt', and 'Land auswählen' (Österreich). A red arrow points to the red box.

## 5. Klick auf „Profil aktualisieren“

▶ **Nutzerbild**

▶ **Weitere Namen**

▶ **Optional**

▶

**Profil aktualisieren** Abbrechen

🕒 notwendig

## 6. Nun erscheint folgende Meldung:

**Stefanie Gastigerr**

Sie möchten Ihre E-Mail-Adresse von nach steffi.gastingerr@... ändern. Aus Sicherheitsgründen wird eine Nachricht an Ihre neue E-Mail-Adresse gesendet. Ihre E-Mail-Adresse wird erst geändert, wenn Sie die in der Nachricht enthaltene URL aufrufen und damit die Änderung bestätigen.

**Weiter**

## 7. Steig in deinen E-Mail-Account ein und klick auf den **Link** in der E-Mail.

09:11 60%

← **Bestätigung der E-Mail-Änderung bei Lernplattform des Österreichischen Roten Kreuzes**

Antworten Sie nicht auf diese E-Mail. (über ÖRK Lernplattform)  
an Ich  
Heute, 09:09

Guten Tag Stefanie Gastigerr,

Sie möchten die E-Mail-Adresse für Ihr Nutzerkonto bei Lernplattform des Österreichischen Roten Kreuzes ändern. Öffnen Sie bitte die folgende URL in Ihrem Browser, um die Änderung zu bestätigen.

<https://kurse.rotekreuz.at/user/emailupdate.php?key=J4fbYsFhqKlmA4cLIF4K&id=2296260>

Wenn Sie Fragen haben, kontaktieren Sie den Support: [elearning@rotekreuz.at](mailto:elearning@rotekreuz.at)

Ihr E-Learning-Team

**Link anklicken**

Antworten Sie nicht auf diese E-Mail. (über ÖRK Lernplattform) <noreply-kurse@rotekreuz.at>  
An: Gastigerr Stefanie

Guten Tag Stefanie Gastigerr,

Sie möchten die E-Mail-Adresse für Ihr Nutzerkonto bei Lernplattform des Österreichischen Roten Kreuzes ändern. Öffnen Sie bitte die folgende URL in Ihrem Browser, um die Änderung zu bestätigen.

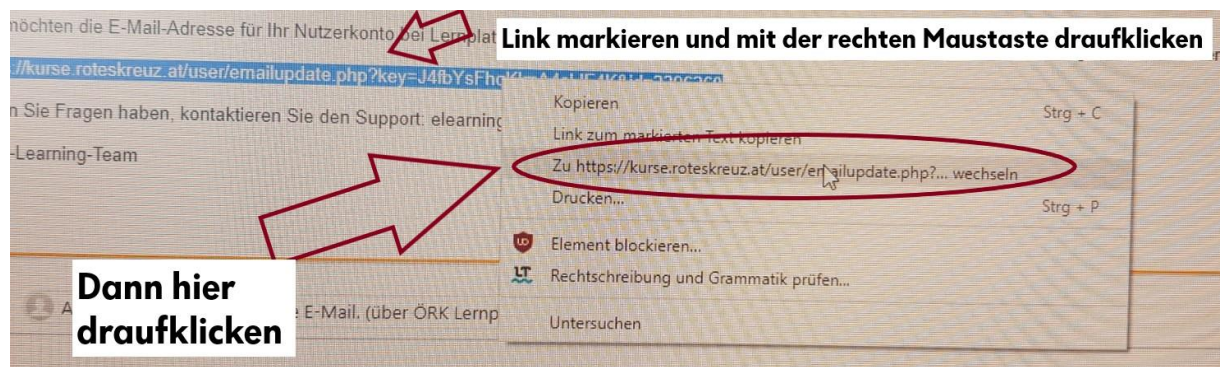
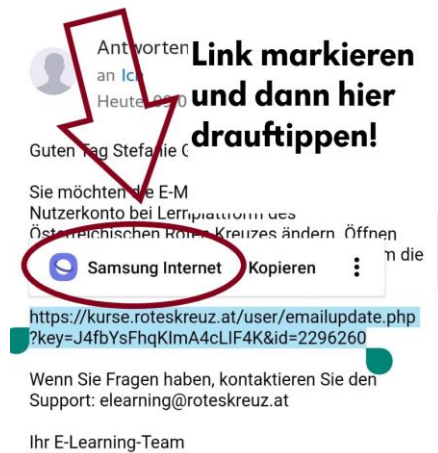
<https://kurse.rotekreuz.at/user/emailupdate.php?key=J4fbYsFhqKlmA4cLIF4K&id=2296260>

Wenn Sie Fragen haben, kontaktieren Sie den Support: [elearning@rotekreuz.at](mailto:elearning@rotekreuz.at)

Ihr E-Learning-Team

**Link anklicken**

8. Wenn du den Link nicht anklicken kannst, musst du diesen markieren und dann am Smartphone drauftippen, am PC mit der rechten Maustaste draufklicken. Nun kannst du den Link direkt in deinem Browser öffnen.



9. Deine E-Mail-Adresse wurde bestätigt. Du kannst dich jetzt mit deinen Zugangsdaten einloggen!



10. Bei deinem ersten Login musst du noch die **Datenschutzbestimmungen** und die **Nutzungsbestimmungen** bestätigen. Lies dir die Bestimmungen gewissenhaft durch und klicke dann ganz unten auf den Button.

# Lernplattform des Österreich

Startseite > Richtlinien und Bestätigungen > Datenschutz

## Datenschutz Durchlesen

Österreichisches Rotes Kreuz - Generalsekretariat  
Sitz: Wiedner Hauptstraße 32, 1040 Wien  
ZVR-Zahl: 432857691  
Tel: +43 1 58 900 0  
E-Mail: datenschutz@roteskruz.at

Zwecke der Datenverarbeitung

# Lernplattform des Österreichische

Startseite > Richtlinien und Bestätigungen > Nutzungsbestimmung

## Nutzungsbestimmung Durchlesen

Aktuelle Nutzungsbestimmungen der Lernplattform.

Scroll down for English translation

Ich nehme zur Kenntnis,

dass mein Anmeldeame und der Lernfortschritt auf der Plattform gespeichert, den und Trainern des Kurses zusätzlich gemacht bzw. übermittelt werden:



11. Jetzt kann es losgehen!

# Lernplattform des Österreichischen Roten Kreuzes

Herzlich willkommen auf der Lernplattform des Österreichischen Roten Kreuzes!  
Diese Lernplattform ist ausschließlich für Mitarbeiterinnen des Österreichischen Roten Kreuzes konzipiert.



Viel Spaß!