


Anleitung zur Registrierung auf der Lernplattform

1. Du bekommst deine **Zugangsdaten** per E-Mail zugeschickt
2. Öffne einen Browser (Chrome, Firefox, Internet Explorer, ...) und gib folgendes in die **Adressleiste** ein: kurse.rotekreuz.at



3. Gib die Zugangsdaten, die du per E-Mail bekommen hast, hier ein und klicke dann auf den roten Login-Button



4. Fülle zumindest die 3 **Pflichtfelder** (Vorname, Nachname, E-Mail) ganz oben aus und scrolle dann nach unten

▼ Allgemein

Nachname

① Gastinger

Vorname

① Stefanie

E-Mail-Adresse

① steffi.gastinger@██████████

E-Mail-Adresse anzeigen

② sichtbar nur für privilegierte Personen

MoodleNet-Profil-ID

②

Stadt

Land auswählen

Österreich



5. Klicke auf „Profil aktualisieren“

▶ Nutzerbild

▶ Weitere Namen

▶ Optional

▶

Profil aktualisieren Abbrechen

🕒 notwendig

6. Nun erscheint folgende Meldung:

Stefanie Gastigerr

Sie möchten Ihre E-Mail-Adresse von nach steffi.gastingerr@... ändern. Aus Sicherheitsgründen wird eine Nachricht an Ihre neue E-Mail-Adresse gesendet. Ihre E-Mail-Adresse wird erst geändert, wenn Sie die in der Nachricht enthaltene URL aufrufen und damit die Änderung bestätigen.

Weiter

7. Steig in deinen E-Mail-Account ein und klicke auf den **Link** in der E-Mail.

09:11 60%

← Bestätigung der E-Mail-Änderung bei Lernplattform des Österreichischen Roten Kreuzes

Antworten Sie nicht auf diese E-Mail. (über ÖRK Lernplattform)
an Ich
Heute, 09:09

Guten Tag Stefanie Gastigerr,

Sie möchten die E-Mail-Adresse für Ihr Nutzerkonto bei Lernplattform des Österreichischen Roten Kreuzes ändern. Öffnen Sie bitte die folgende URL in Ihrem Browser, um die Änderung zu bestätigen.

<https://kurse.rotekreuz.at/user/emailupdate.php?key=J4fbYsFhqKlmA4cLIF4K&id=2296260>

Wenn Sie Fragen haben, kontaktieren Sie den Support: elearning@rotekreuz.at

Ihr E-Learning-Team

Link anklicken

Antworten Sie nicht auf diese E-Mail. (über ÖRK Lernplattform) <noreply-kurse@rotekreuz.at>
An: Gastigerr Stefanie

Guten Tag Stefanie Gastigerr,

Sie möchten die E-Mail-Adresse für Ihr Nutzerkonto bei Lernplattform des Österreichischen Roten Kreuzes ändern. Öffnen Sie bitte die folgende URL in Ihrem Browser, um die Änderung zu bestätigen.

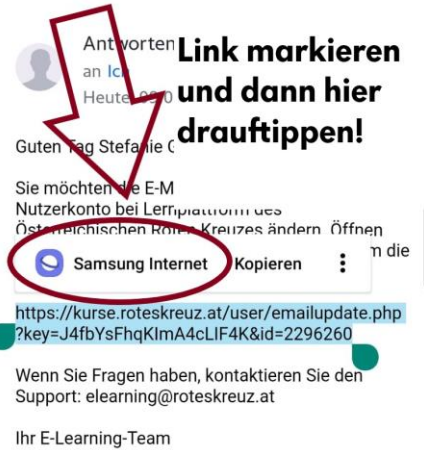
<https://kurse.rotekreuz.at/user/emailupdate.php?key=J4fbYsFhqKlmA4cLIF4K&id=2296260>

Wenn Sie Fragen haben, kontaktieren Sie den Support: elearning@rotekreuz.at

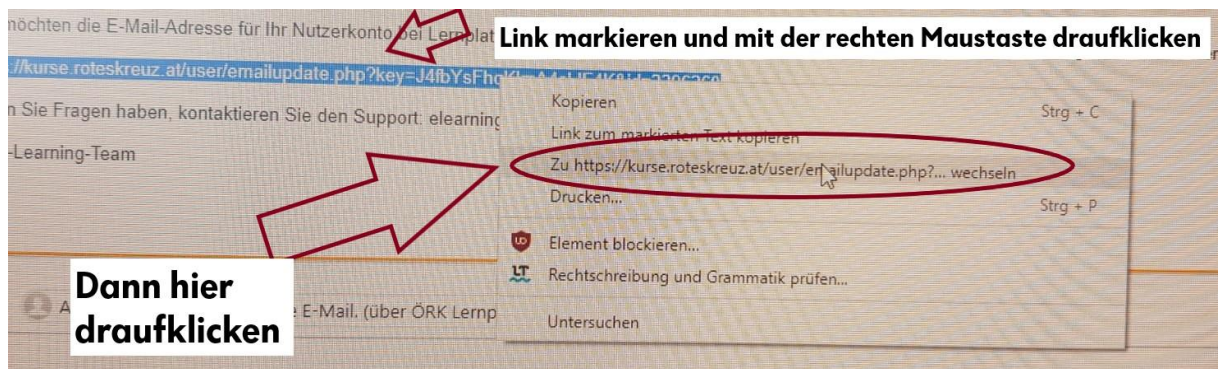
Ihr E-Learning-Team

Link anklicken

8. Wenn du den Link nicht anklicken kannst, musst du diesen markieren und dann
- am Smartphone drauftippen oder



- am PC mit der rechten Maustaste draufklicken.



9. Deine E-Mail-Adresse wurde bestätigt. Du kannst dich jetzt mit deinen Zugangsdaten einloggen!



10. Bei deinem ersten Login musst du noch die **Datenschutzbestimmungen** und die **Nutzungsbestimmungen** bestätigen. Lies dir die Bestimmungen gewissenhaft durch und klicke dann ganz unten auf den jeweiligen Button:

Lernplattform des Österreich

Startseite > Richtlinien und Bestätigungen > Datenschutz

Datenschutz Durchlesen

Österreichisches Rotes Kreuz - Generalsekretariat
 Sitz: Wiedner Hauptstraße 32, 1040 Wien
 ZVR-Zahl: 432857691
 Tel: +43 1 58 900 0
 E-Mail: datenschutz@roteskruz.at

Zwecke der Datenverarbeitung

Lernplattform des Österreichische

Startseite > Richtlinien und Bestätigungen > Nutzungsbestimmung

Nutzungsbestimmung Durchlesen

Aktuelle Nutzungsbestimmungen der Lernplattform.

Scroll down for English translation

Ich nehme zur Kenntnis,

dass mein Anmeldename und der Lernfortschritt auf der Plattform gespeichert, den und Trainern des Kurses zusätzlich gemacht bzw. übermittelt werden:



11. Jetzt kann es losgehen!

Lernplattform des Österreichischen Roten Kreuzes

Herzlich willkommen auf der Lernplattform des Österreichischen Roten Kreuzes!
 Diese Lernplattform ist ausschließlich für MitarbeiterInnen des Österreichischen Roten Kreuzes konzipiert.



Viel Spaß!